



UNIVERSITÄT  
LEIPZIG

Flucht ins Autoritäre.  
Rechtsextreme Dynamiken in der Mitte der Gesellschaft

# DIE LEIPZIGER AUTORITARISMUS-STUDIE 2018

PD Dr. Oliver Decker | Prof. Dr. Elmar Brähler  
Kompetenzzentrum für Rechtsextremismus- und Demokratieforschung

HEINRICH  
BÖLL  
STIFTUNG

Otto  
Brenner  
Stiftung



— **DIE LEIPZIGER AUTORITARISMUS-STUDIE 2018**

## METHODE

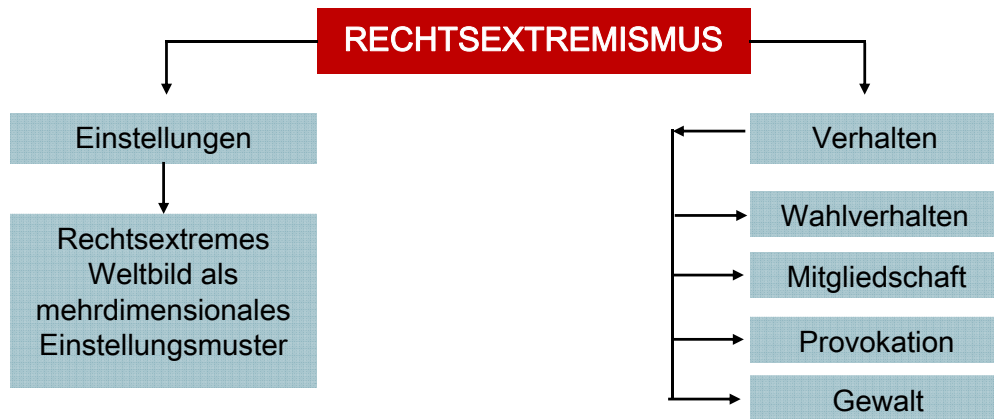
UNIVERSITÄT  
LEIPZIG

Kompetenzzentrum für Rechtsextremismus- und Demokratieforschung



## DIE LEIPZIGER AUTORITARISMUS-STUDIE RECHTSEXTREMISMUS „DUALE DEFINITION“

(Graphik modifiziert Nach Stöss 2005)



## DIMENSIONEN DER RECHTSEXTREMEN EINSTELLUNGEN

- Befürwortung einer rechtsautoritären Diktatur
- Chauvinismus
- Ausländerfeindlichkeit
- Antisemitismus
- Sozialdarwinismus
- Verharmlosung des Nationalsozialismus

## **DIE LEIPZIGER AUTORITARISMUS-STUDIE MESSUNG DER DIMENSIONEN**

„Kreuzen Sie bitte bei den folgenden Aussagen an,  
inwieweit Sie den einzelnen Aussagen zustimmen.“

### **Antwortmöglichkeiten:**

- 1 lehne völlig ab
- 2 lehne überwiegend ab
- 3 teils/teils
- 4 stimme überwiegend zu
- 5 stimme voll und ganz zu

## **DIE LEIPZIG AUTORITARISMUS-STUDIE REPRÄSENTATIVERHEBUNG 2018**

**Datenerhebung:** USUMA (Berlin)

**Zeitraum:** Mai/Juni 2018

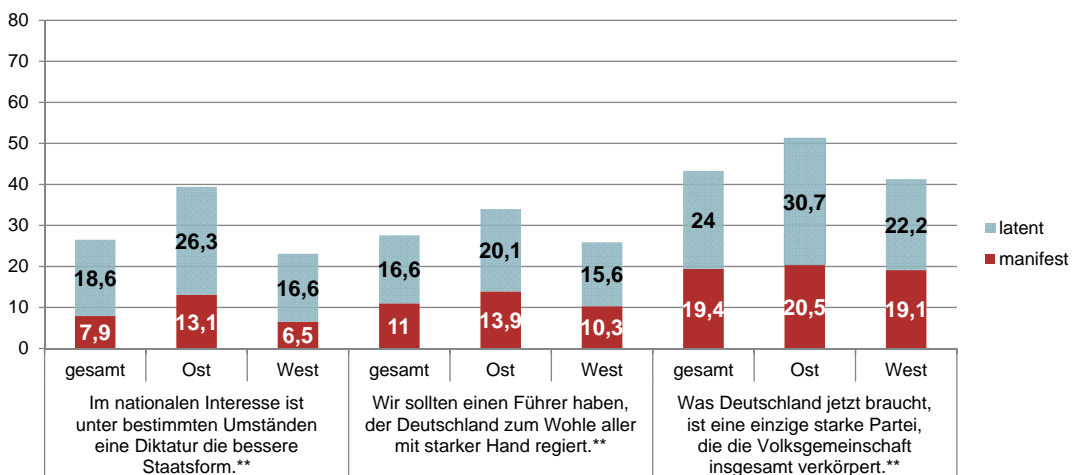
**Stichprobe:** Bevölkerung in Deutschland  
14 – 93 Jahre  
West: 1.918 Personen  
Ost: 498 Personen

**Projektleiter:** Elmar Brähler, Oliver Decker

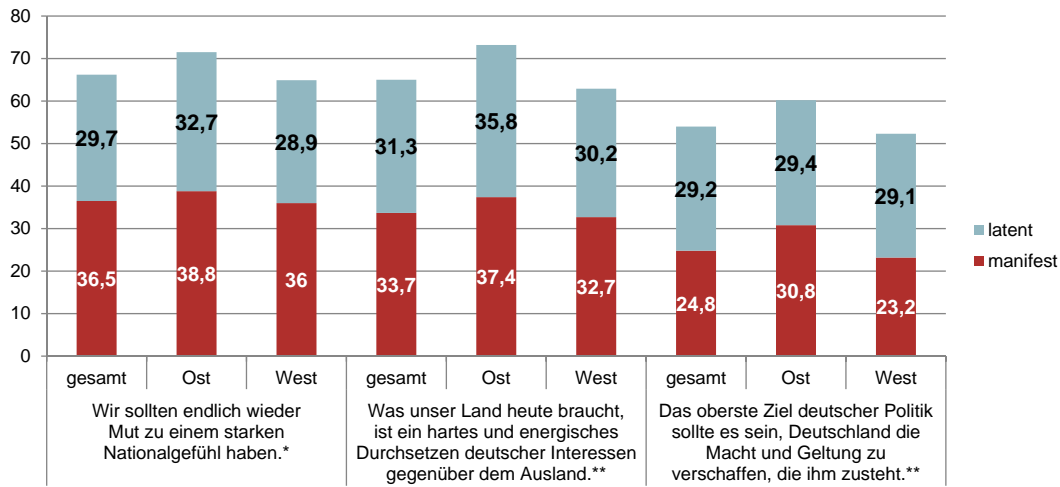
# ZUSTIMMUNG ZU RECHTSEXTREMEN AUSSAGEN



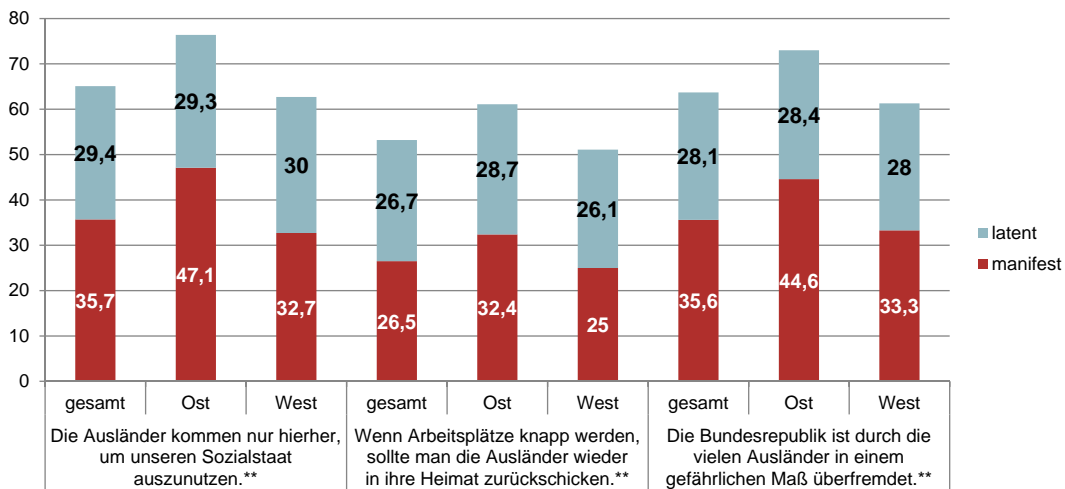
## MANIFESTE UND LATENTE BEFÜRWORTUNG EINER RECHTSAUTORITÄREN DIKTATUR 2018 (IN %)



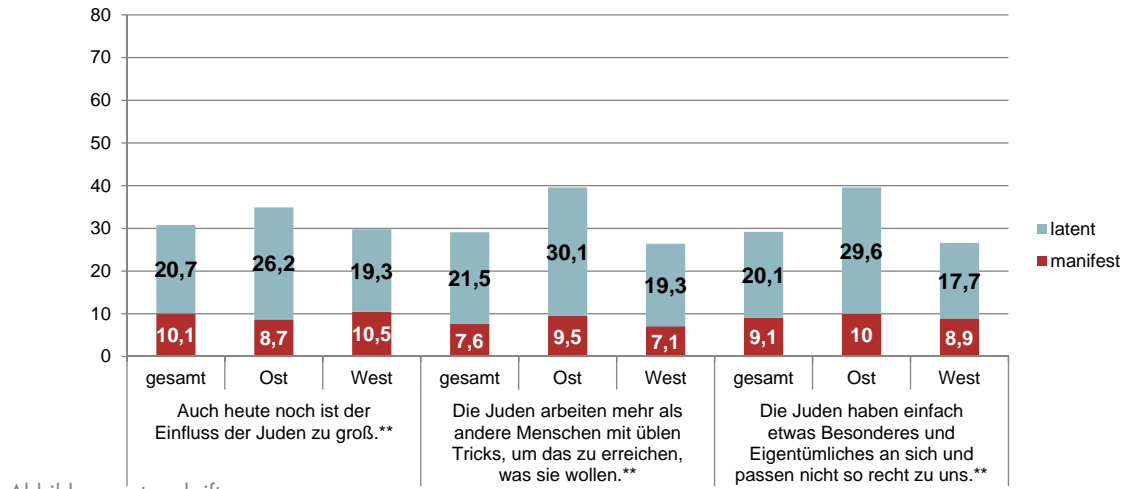
## MANIFESTER UND LATENTER CHAUVINISMUS 2018 (IN %)



## MANIFESTE UND LATENTE AUSLÄNDERFEINDLICHKEIT 2018 (IN %)

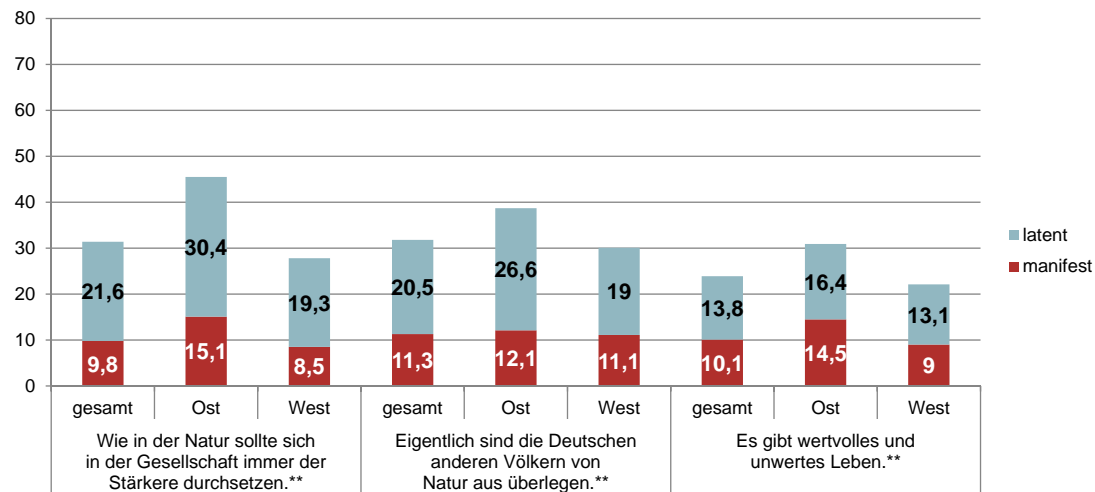


## MANIFESTER UND LATENTER ANTISEMITISMUS 2018 (IN %)

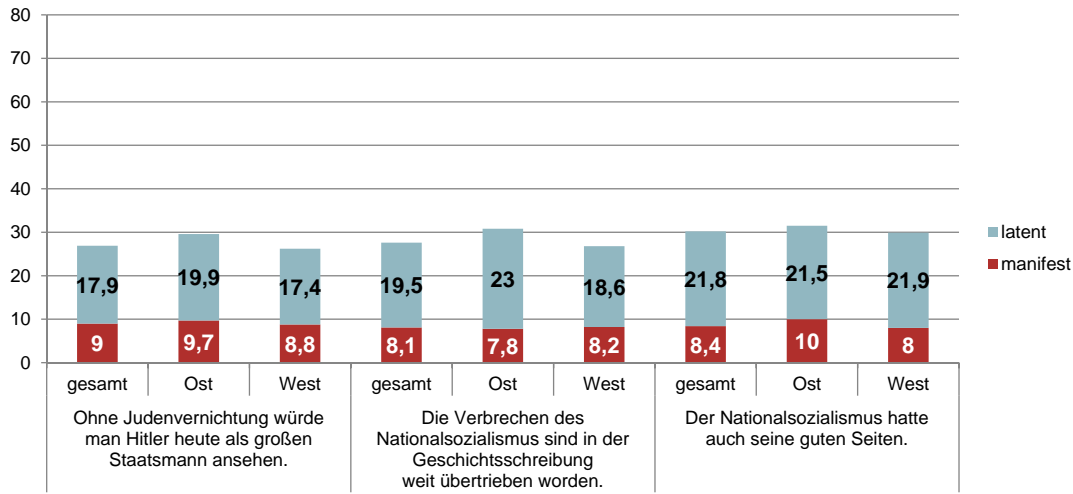


Abbildungsunterschrift

## MANIFESTER UND LATENTER SOZIALDARWINISMUS 2018 (IN %)



## MANIFESTE UND LATENTE VERHÄRMLOSUNG DES NATIONALSOZIALISMUS 2018 (IN %)

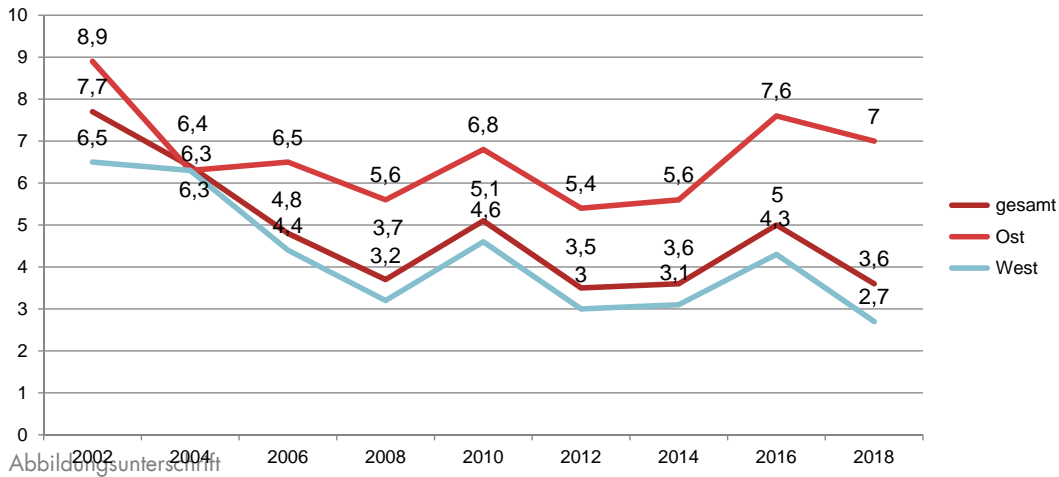


Leipziger Autoritarismus-Studie 2018

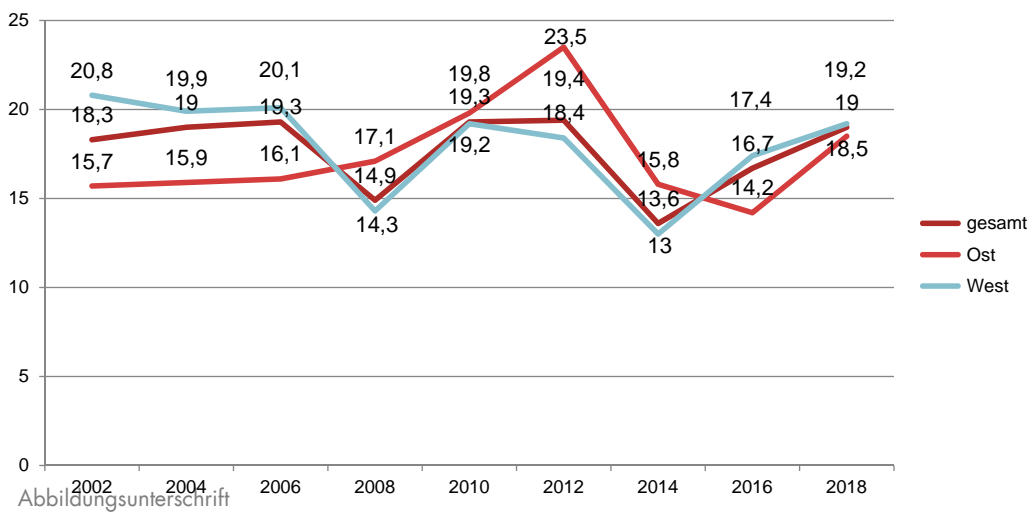
## GESCHLOSSEN-MANIFESTE ZUSTIMMUNG 2002-2018



## BEFÜRWORTUNG EINER RECHTSAUTORITÄREN DIKTATUR (IN %)

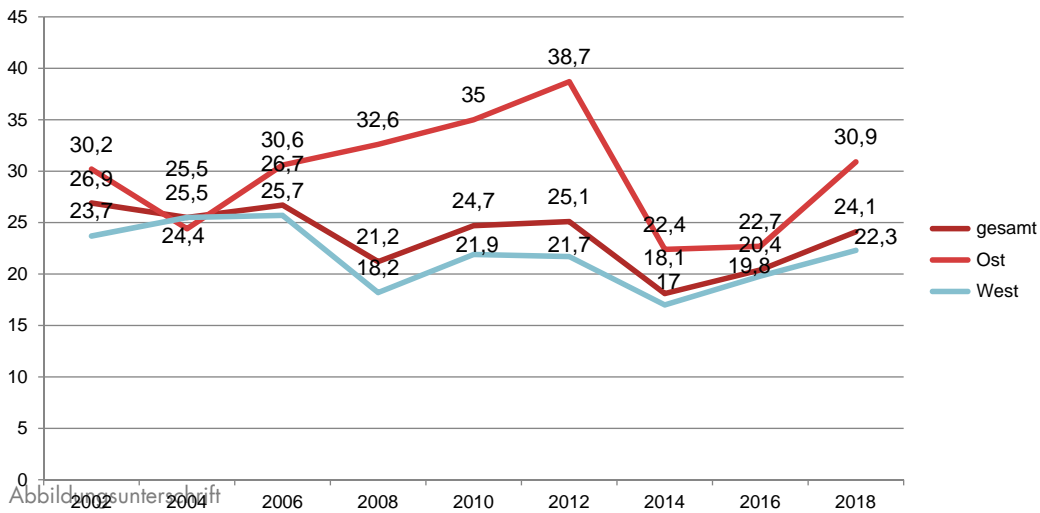


## CHAUVINISMUS 2002 - 2018 (IN %)

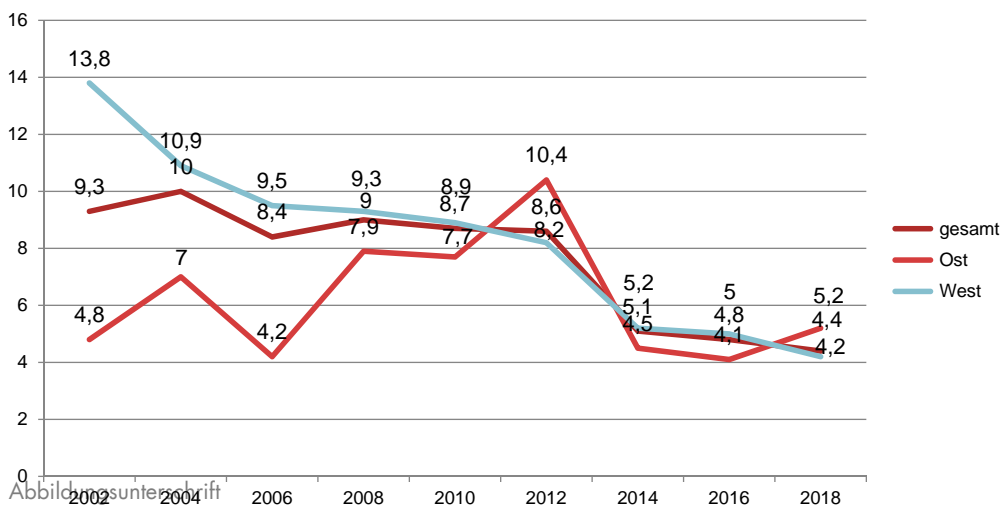




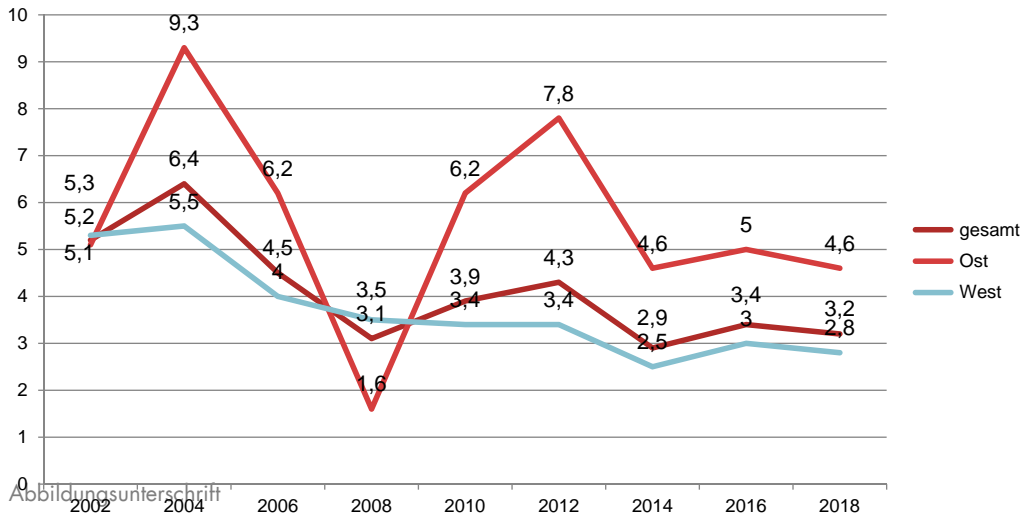
## AUSLÄNDERFEINDLICHKEIT 2002 – 2018 (IN %)



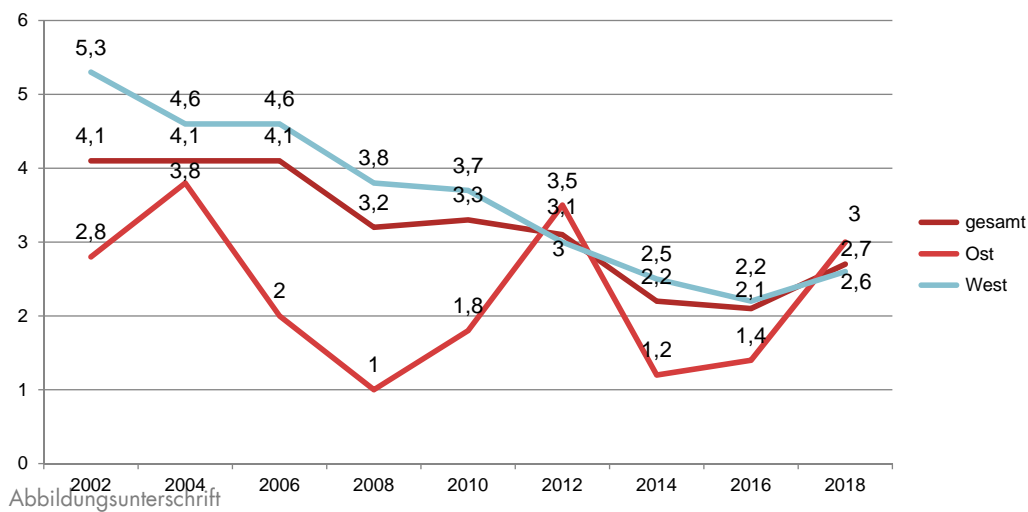
## GESCHLOSSEN-MANIFESTER ANTISEMITISMUS 2002 – 2018 (IN %)




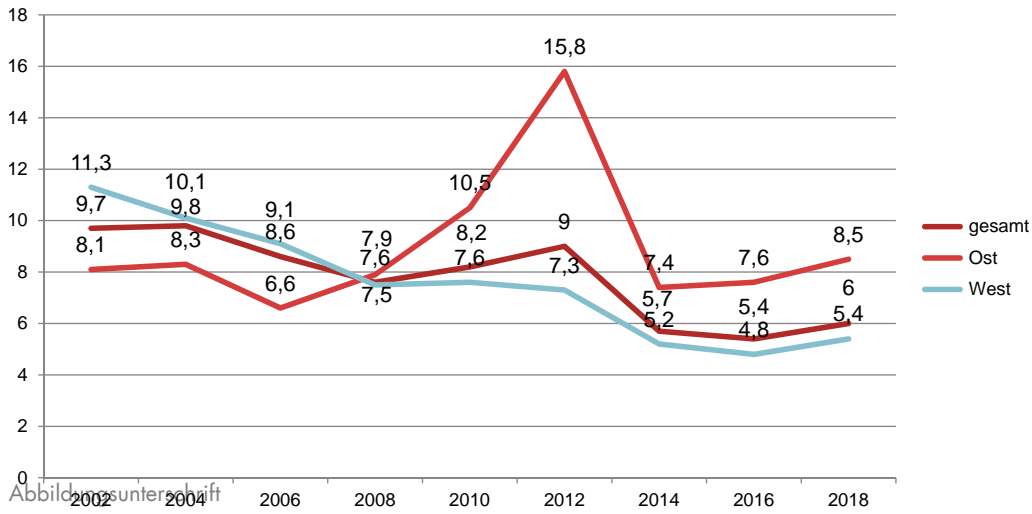
## SOZIALDARWINISMUS 2002 – 2018 (IN %)



## VERHARMLOSUNG DES NATIONALSOZIALISMUS 2002 –2018 (IN %)



## MANIFEST-GESCHLOSSENE RECHTSEXTREME WELTSICHT 2002 – 2018 (IN %)



## EINFLUSSFAKTOREN AUF RECHTSEXTREME EINSTELLUNGEN – DIE URSACHEN:

### PERSÖNLICHKEITSEIGENSCHAFTEN

- Autoritarismus
- Verschwörungsmentalität
- fehlendes Vertrauen

### VERWEIGERTE ANERKENNUNG

- als Person
- als Bürger
- Gewalt in der Erziehung

### SOZIALDEMOGRAFIE

- Ost
- Mann
- niedrige Bildung

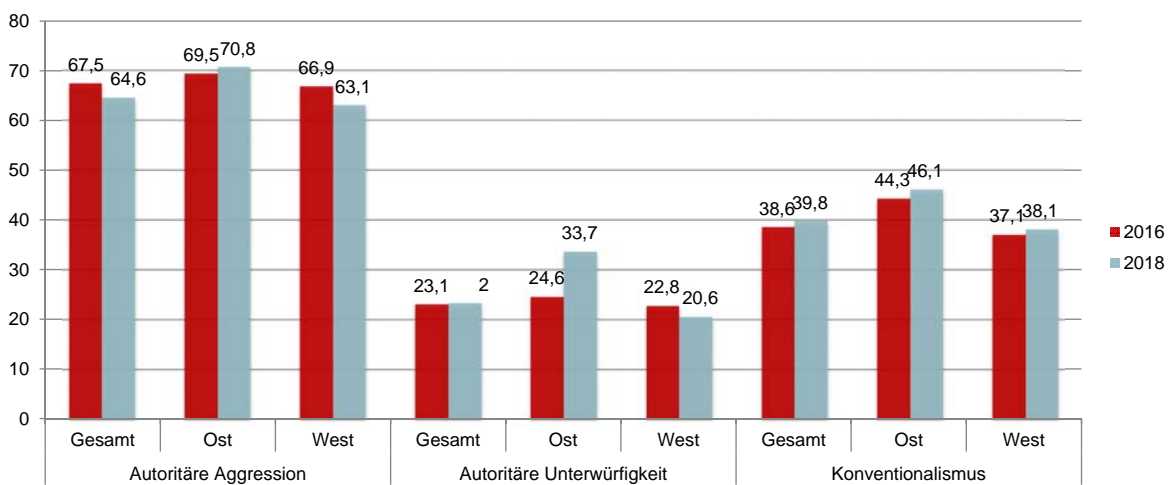
### ÖKONOMIE

- eigene wirtschaftliche Lage: gut
- erwartete eigene wirtschaftliche Lage in einem Jahr: schlecht
- nationale wirtschaftliche Lage: gut

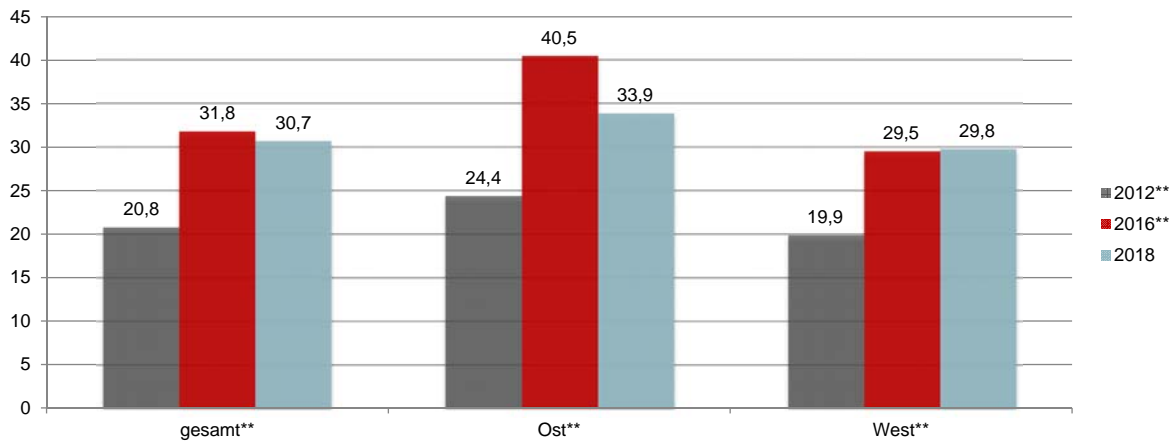
# AUTORITÄRE DYNAMIKEN UND SYNDROME



## AUTORITARISMUS (IN %)



## VERSCHWÖRUNGSMENTALITÄT (IN %)



	autoritäre Aggression	Unterwürfigkeit	Konventionalismus	Verschwörungsmentalität	Verschlossenheit
<b>Anerkennung als Bürger/in</b>	**			**	**
verweigerte Anerkennung als Bürger/in (N = 557)	74,9	25,8	42,3	48,7	28,6
Anerkennung als Bürger/in (N = 1.837)	61,5	22,6	39,0	25,2	18,2
<b>Anerkennung als tätiger Mensch</b>			**		**
verweigerte Anerkennung als tätiger Mensch (N = 172)	61,8	27,3	50,6	33,1	50,3
Anerkennung als tätiger Mensch (N = 2.231)	64,9	23,0	38,9	30,5	18,4
<b>Anerkennung als Person</b>	*				**
verweigerte Anerkennung als Person (N = 81)	53,3	25,9	42,5	35,1	46,9
Anerkennung als Person (N = 2.325)	65,0	23,2	39,7	30,5	19,7

Pearsons Chi-Quadrat \*\*p < .01, \*p < .05

## DEMOKRATISCHE UND AUTORITÄRE SYNDROME (IN %)

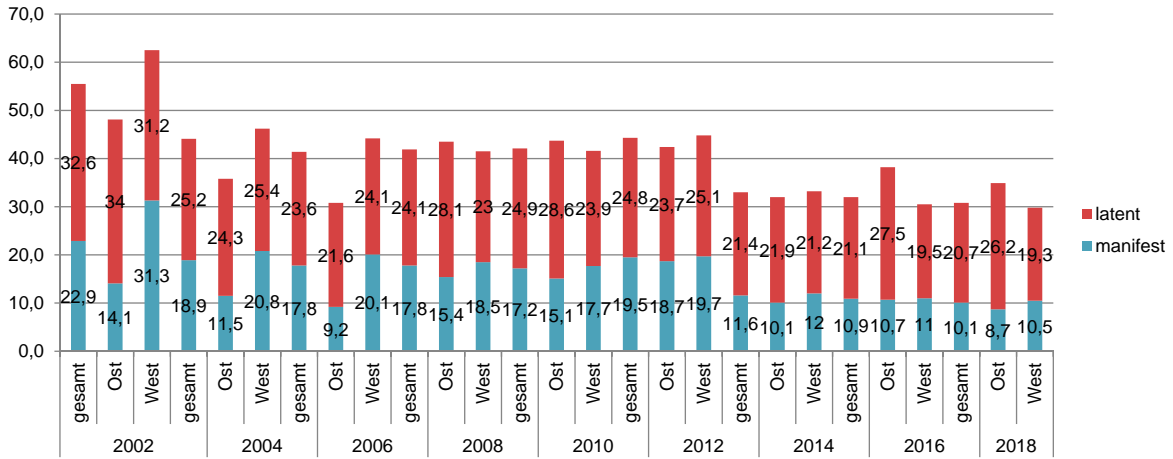
Politische Syndrome	Anteil
<b>I die Demokraten</b>	
I.1 die Konservativen	14,0
I.2 die Performer	14,8
<b>II die Ambivalenten</b>	
II.1 die Angepassten	9,6
II.2 die jungen Entgrenzten	7,7
II.3 die Stabilitätsorientierten	10,9
<b>III die Autoritären</b>	
III.1 die Unterwürfigen	5,2
III.2 die neu-rechte Funktionselite	12,9
III.3 die paranoiden Konformisten	14,7
III.4 die verschlossen Konventionellen	9,2

Leipziger Autoritarismus-Studie 2018

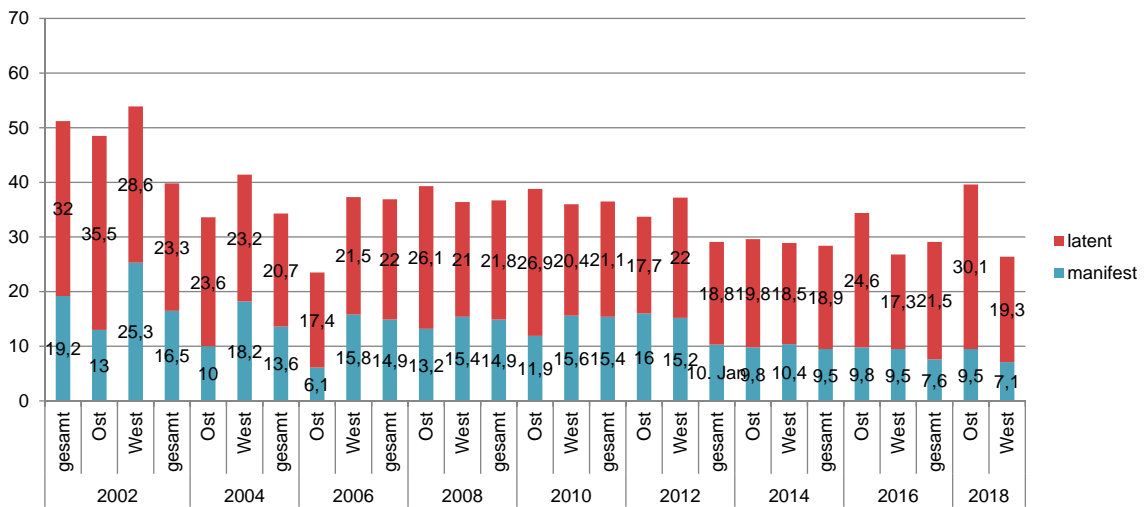
# AUTORITÄRE AGGRESSIONEN: DIE ABWERTUNG VON JUDEN UND JÜDINNEN, SINTI UND ROMA UND MUSLIMEN



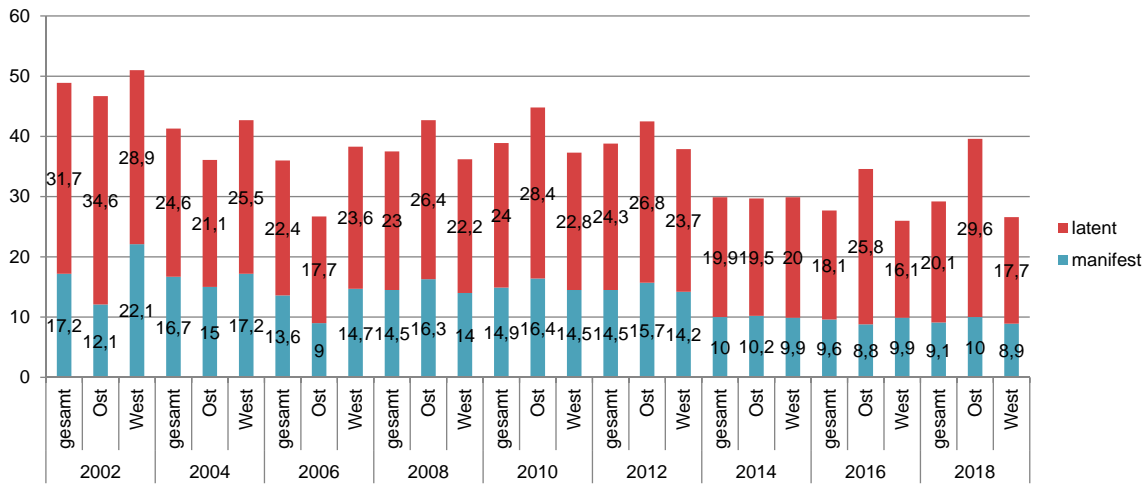
## AUCH HEUTE NOCH IST DER EINFLUSS DER JUDEN ZU GROß (IN %)



## JUDEN ARBEITEN MEHR ALS ANDERE MIT ÜBLEN TRICKS (IN %)



## JUDEN HABEN ETWAS EIGENTÜMLICHES AN SICH UND PASSEN NICHT ZU UNS



## ANTISEMITISMUS

»Die Juden haben einfach etwas Besonderes an sich und passen nicht so recht zu uns.«

2014 10 20



2016 10 18



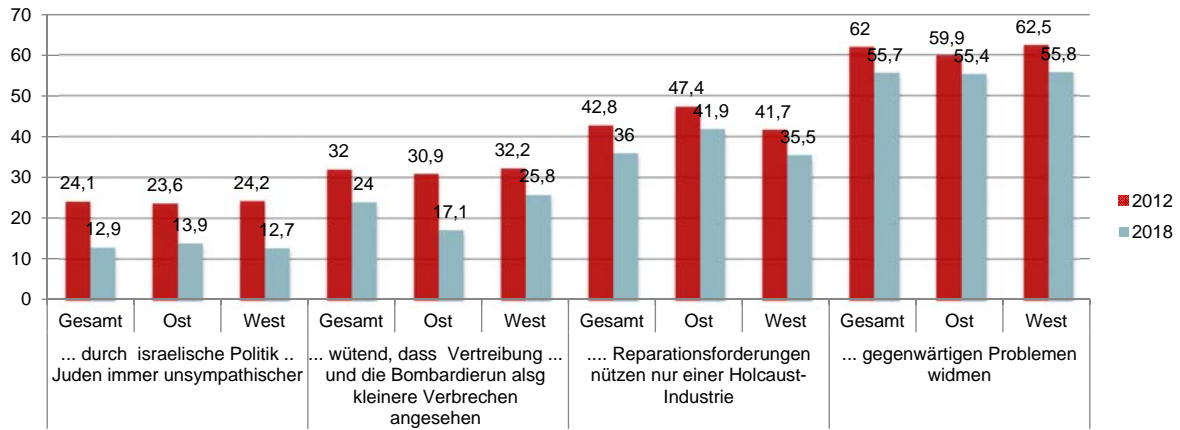
2018 9 20



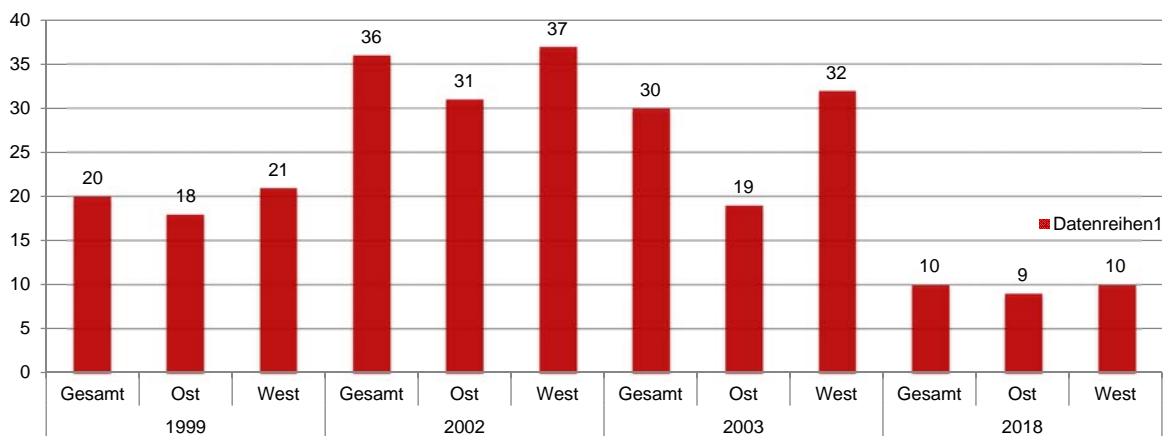
■ Manifest – voll zugestimmt.  
 ■ Latent – teils zugestimmt.



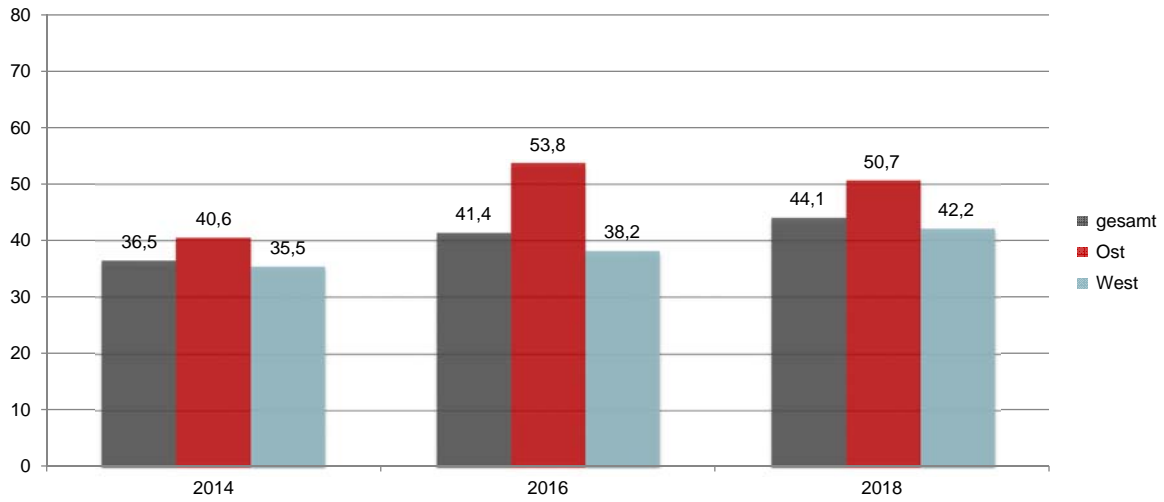
## SEKUNDÄRER ANTISEMITISMUS



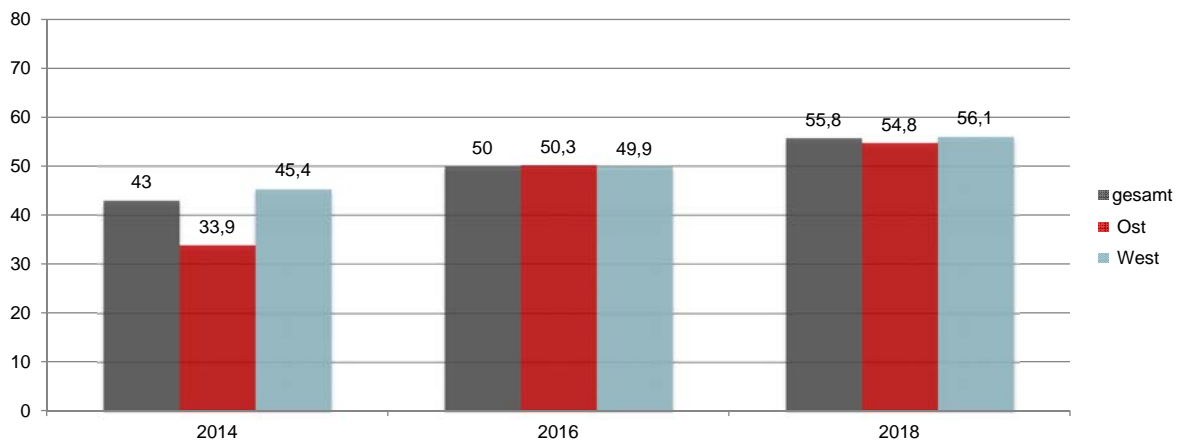
## ICH KANN ES GUT VERSTEHEN, DASS MANCHEN LEUTEN JUDEN UNANGENEHM SIND (IN %)



## MUSLIMEN SOLLTE DIE ZUWANDERUNG NACH DEUTSCHLAND UNTERSAGT WERDEN (IN %)




## DURCH DIE VIELEN MUSLIME HIER FÜHLE ICH MICH MANCHMAL WIE EIN FREMDER IM EIGENEN LAND (IN %)

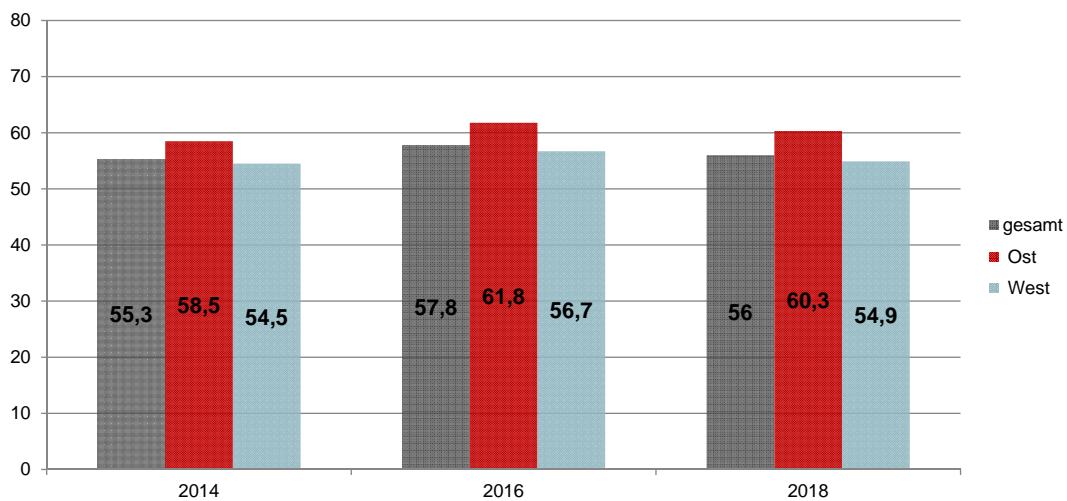


# MUSLIMFEINDSCHAFT

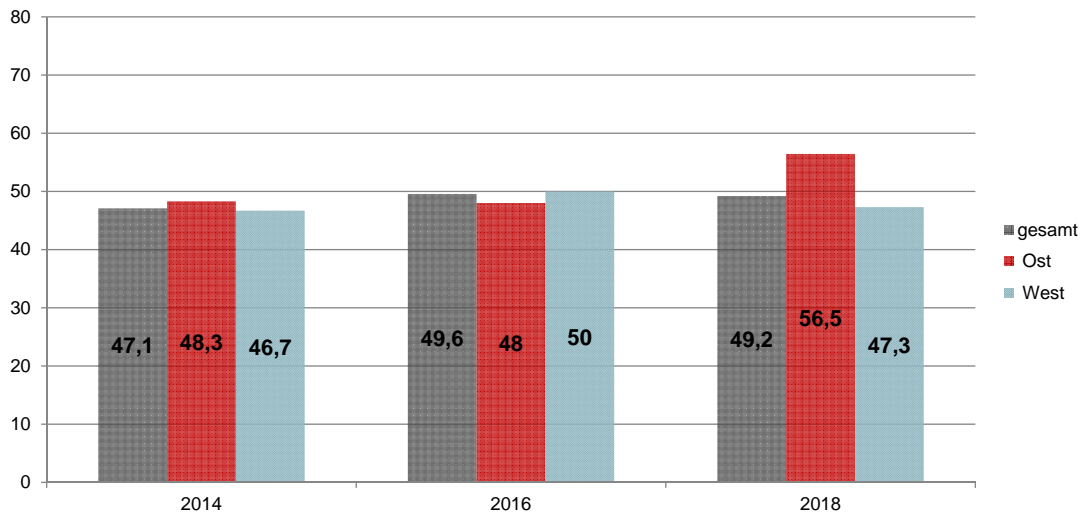
»Durch die vielen Muslime hier fühle ich mich manchmal wie ein Fremder im eigenen Land.«



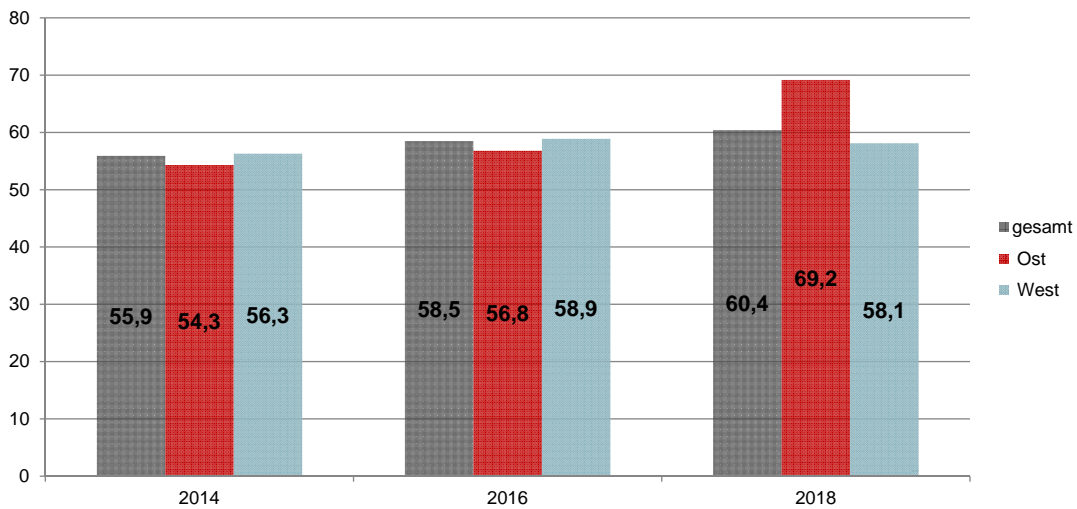
# ICH HÄTTE PROBLEME DAMIT, WENN SICH SINTI UND ROMA IN MEINER GEGEND AUFHALTEN (IN %)



## SINTI UND ROMA SOLLTEN AUS DEN INNENSTÄDTEN VERBANNT WERDEN (IN %)




## SINTI UND ROMA NEIGEN ZUR KRIMINALITÄT (IN %)



# ANTIZIGANISMUS

»Sinti und Roma neigen zu Kriminalität.«



Leipziger Autoritarismus-Studie 2018

## ZUSAMMENFASSUNG UND DISKUSSION



## **ZUSAMMENFASSUNG**

- 8,5% der Ost- und 5,4% in Westdeutschland geschlossene Rechtsextremisten
- Im Osten jeder Dritte, im Westen jeder Vierte manifest-ausländerfeindlich eingestellt.
- Jeder/jede 20. deutsche Bürger/in manifester Antisemit/in
- Antisemitismus in der Bevölkerung weit verbreitet, hohe Kommunikationslatenz und Umwegkommunikation
- Zunahme der autoritären Aggressionen gegen Muslime, Sinti und Roma und Asylsuchende bundesweit

## **ZUSAMMENFASSUNG**

- Starker Einfluss des Autoritarismus auf die rechtsextreme Einstellung
- Autoritäre Dynamik verstärkt durch verweigerte Anerkennung als Bürger/in
- Autoritäre Syndrome weit verbreitet:
  - Flucht aus der Verantwortung, Wunsch nach Teilhabe an Größe und Macht
  - Aggressionen gegenüber „Abweichung“ und Differenz
- Polarisierung zwischen demokratischen und autoritären Syndromen



UNIVERSITÄT  
LEIPZIG

## INFORMATIONEN:

[uni-l.de/autoritarismus](http://uni-l.de/autoritarismus)

PD Dr. Oliver Decker | Prof. Dr. Elmar Brähler  
Kompetenzzentrum für Rechtsextremismus- und Demokratieforschung  
[www.kredo.uni-leipzig.de](http://www.kredo.uni-leipzig.de)

HEINRICH  
BÖLL  
STIFTUNG

Otto  
Brenner  
Stiftung

